



1894

ASSOCIAÇÃO COMERCIAL  
DE SÃO PAULO

## ÍNDICE DE CONFIANÇA SÃO PAULO



**PULSO BRASIL**  
Ipsos

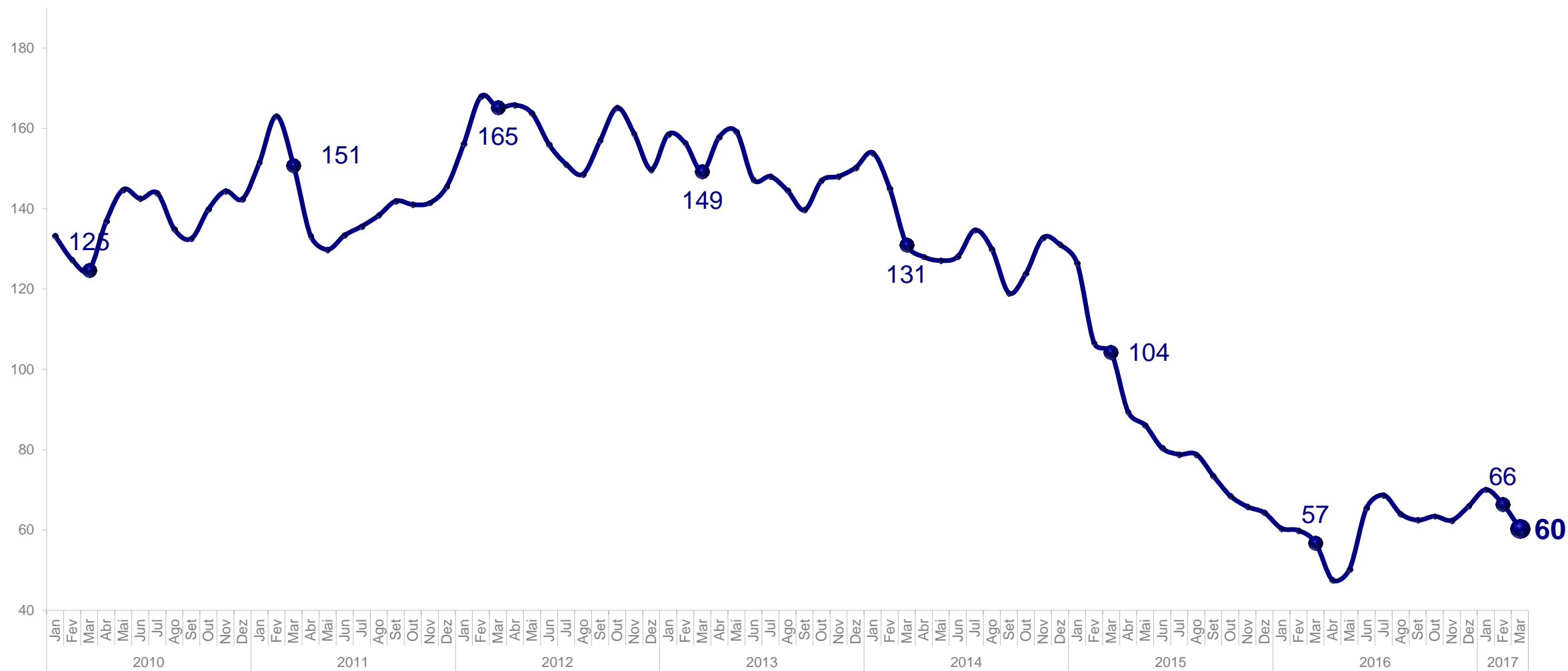
Dados relativos à pesquisa  
do mês de Março/17  
Pulso Brasil / ACSP

**GAME CHANGERS**



# ÍNDICE DE CONFIANÇA SÃO PAULO

## Registra 60 pontos em janeiro de 2017 (média móvel)







1894

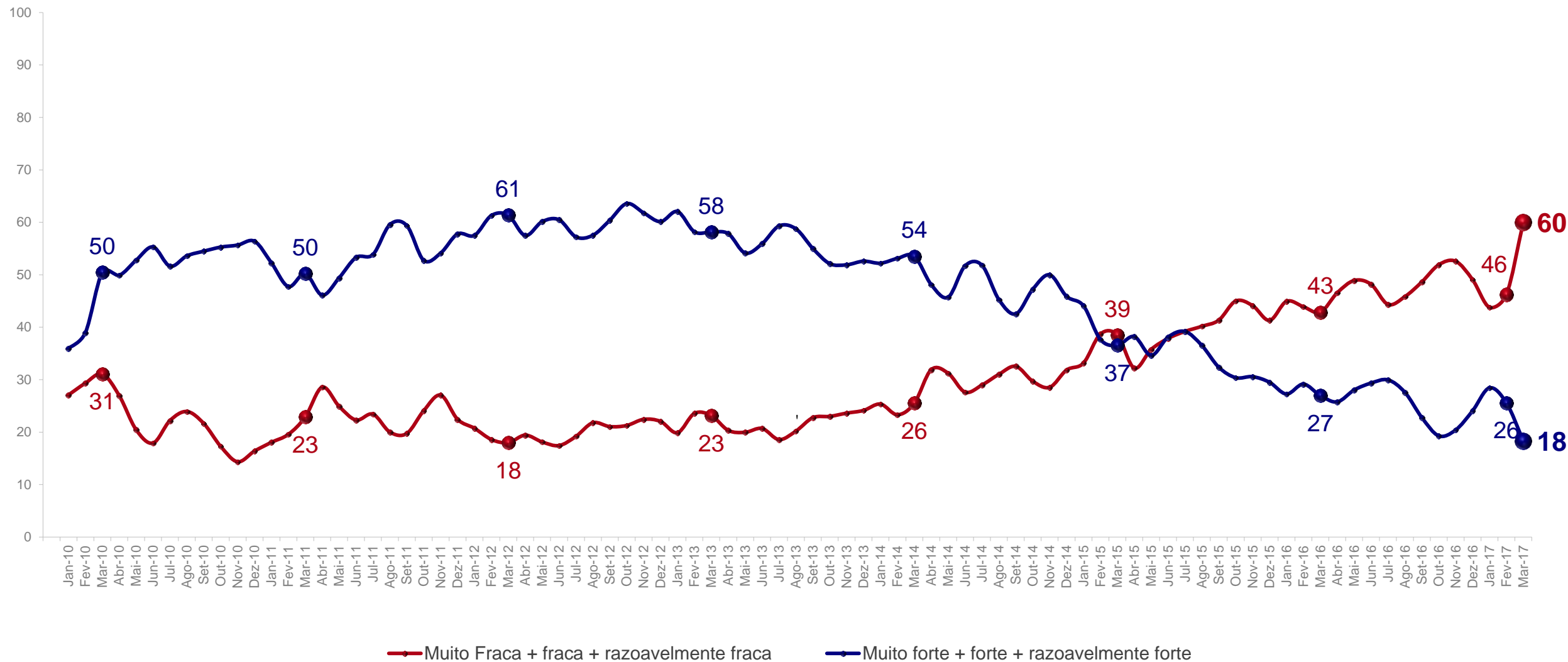
ASSOCIAÇÃO COMERCIAL  
DE SÃO PAULO

# ÍNDICE - COMPOSIÇÃO



# Avaliação Economia da Região

IC1. Faça uma avaliação da situação da economia na região onde o(a) Sr(a) mora, dando uma nota de 1 a 7. Dê nota 7 se a economia da região onde o(a) Sr(a) mora estiver muito forte hoje e nota 1 se a economia estiver muito fraca hoje? (MÉDIA MÓVEL)



# Avaliação Economia da Região

IC1. Faça uma avaliação da situação da economia na região onde o(a) Sr(a) mora, dando uma nota de 1 a 7. Dê nota 7 se a economia da região onde o(a) Sr(a) mora estiver muito forte hoje e nota 1 se a economia estiver muito fraca hoje?

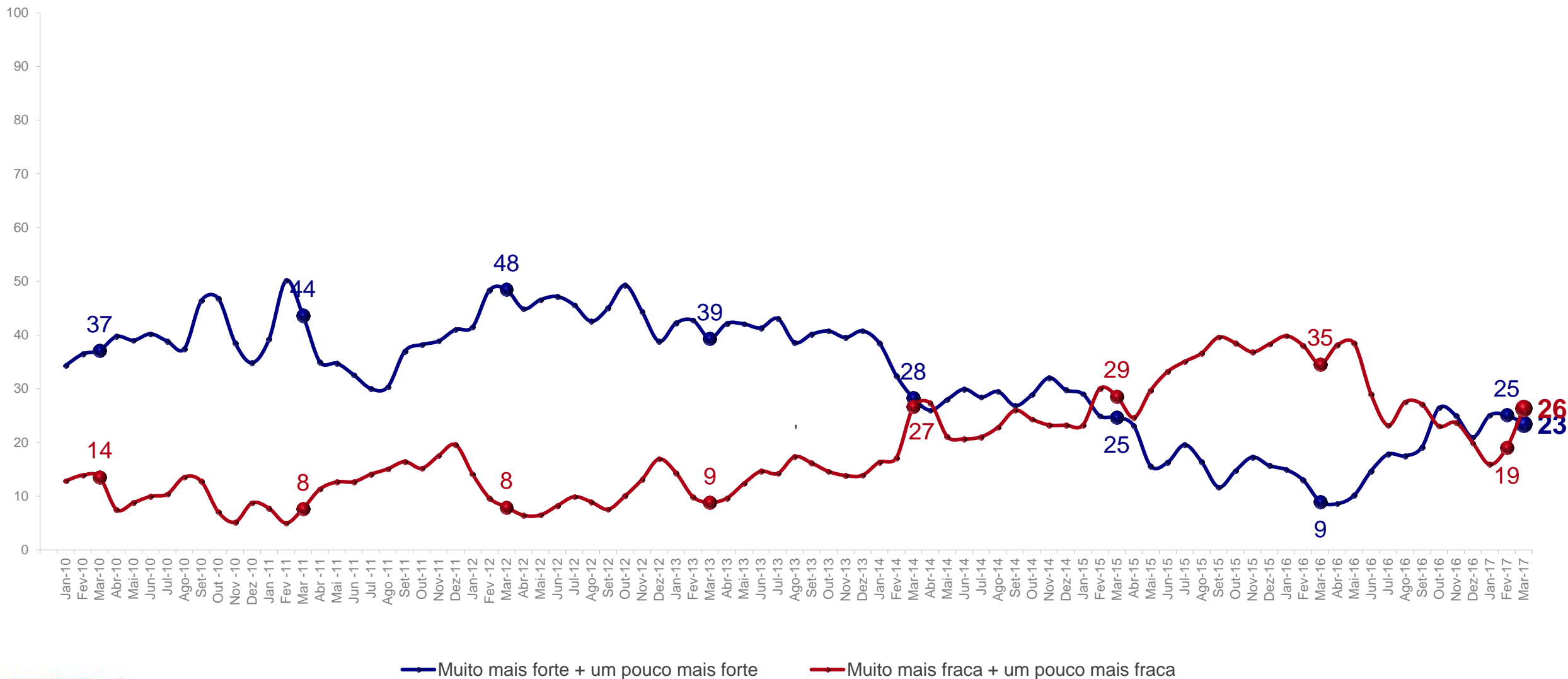


ECONOMIA NA REGIÃO (%)		CLASSE ECONÔMICA		
AVALIAÇÃO	TOTAL	AB	C	DE
(1) Muito fraca	19	14	18	35
(2)	19	16	21	21
(3)	30	34	29	20
(4)	14	18	14	11
(5)	12	11	12	11
(6)	2	1	2	
(7) Muito forte	1	3	1	
Não sabe /Não respondeu	3	4	3	3
<b>BASE</b>	<b>327</b>	<b>96</b>	<b>195</b>	<b>36</b>



# Avaliação Economia da Região – Em 6 meses

IC2. Pensando nos próximos 6 meses, você acha que a economia na região onde o(a) Sr(a) mora vai ficar muito mais forte, um pouco mais forte, mais ou menos igual, um pouco mais fraca ou muito mais fraca do que está hoje? (MÉDIA MÓVEL)



—●— Muito mais forte + um pouco mais forte

—●— Muito mais fraca + um pouco mais fraca

# Avaliação Economia da Região – Em 6 meses

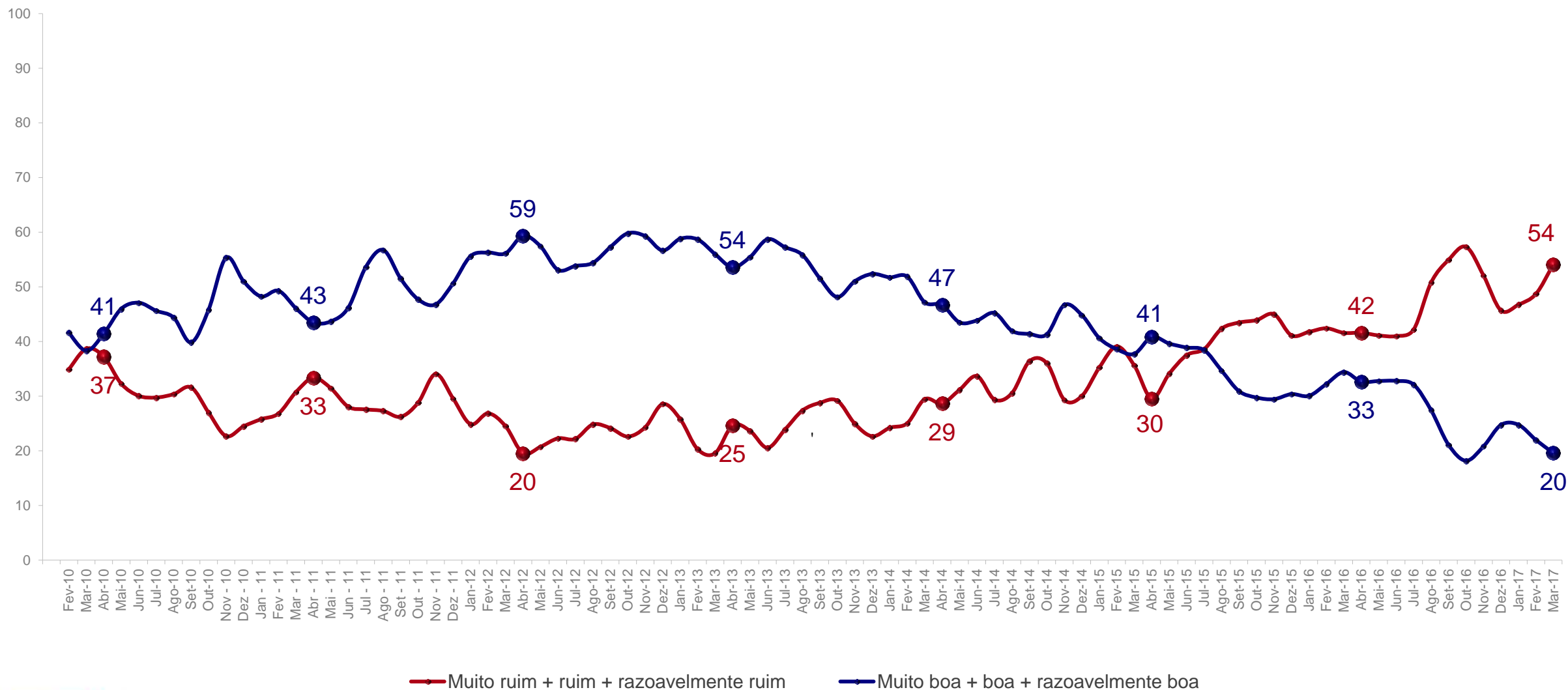
IC2. Pensando nos próximos 6 meses, você acha que a economia na região onde o(a) Sr(a) mora vai ficar muito mais forte, um pouco mais forte, mais ou menos igual, um pouco mais fraca ou muito mais fraca do que está hoje?



ECONOMIA NA REGIÃO (%)		CLASSE ECONÔMICA		
AVALIAÇÃO	TOTAL	AB	C	DE
Muito mais forte	1	3	1	
Um pouco mais forte	21	22	19	23
Mais ou menos igual	35	37	34	37
Um pouco mais fraca	22	20	24	16
Muito mais fraca	8	8	8	13
Não sabe /Não respondeu	13	10	14	11
<b>BASE</b>	<b>327</b>	<b>96</b>	<b>195</b>	<b>36</b>

# Avaliação da situação financeira pessoal

IC3. Faça uma avaliação da sua situação financeira pessoal, dando uma nota de 1 a 7. Dê nota 7 se a sua situação financeira pessoal estiver muito boa hoje e nota 1 se a sua situação financeira pessoal estiver muito ruim hoje? (MÉDIA MÓVEL)





# Avaliação da situação financeira pessoal

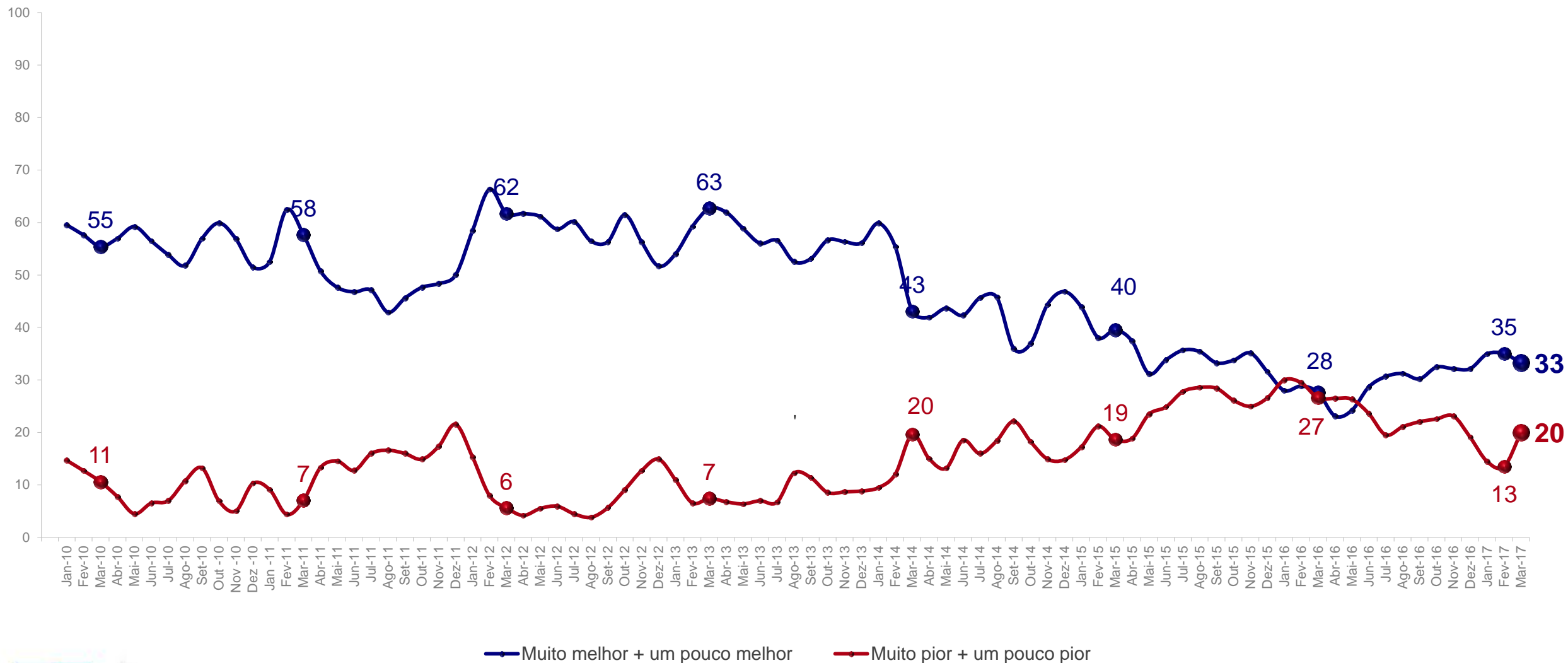
IC3. Faça uma avaliação da sua situação financeira pessoal, dando uma nota de 1 a 7. Dê nota 7 se a sua situação financeira pessoal estiver muito boa hoje e nota 1 se a sua situação financeira pessoal estiver muito ruim hoje?



ECONOMIA FINANCEIRA PESSOAL(%)		CLASSE ECONÔMICA		
AVALIAÇÃO	TOTAL	AB	C	DE
(1) Muito ruim	17	10	19	28
(2)	16	9	19	18
(3)	23	24	22	24
(4)	25	36	21	13
(5)	15	16	16	8
(6)	2	4	1	8
(7) Muito boa	2	1	2	2
Não sabe /Não respondeu				
<b>BASE</b>	<b>327</b>	<b>96</b>	<b>195</b>	<b>36</b>

# Avaliação da situação financeira pessoal – Em 6 meses

IC4. Pensando nos próximos 6 meses, você acha que a sua situação financeira pessoal vai ficar muito melhor, um pouco melhor, mais ou menos igual, um pouco pior ou muito pior do que está hoje? (MÉDIA MÓVEL)



# Avaliação da situação financeira pessoal – Em 6 meses

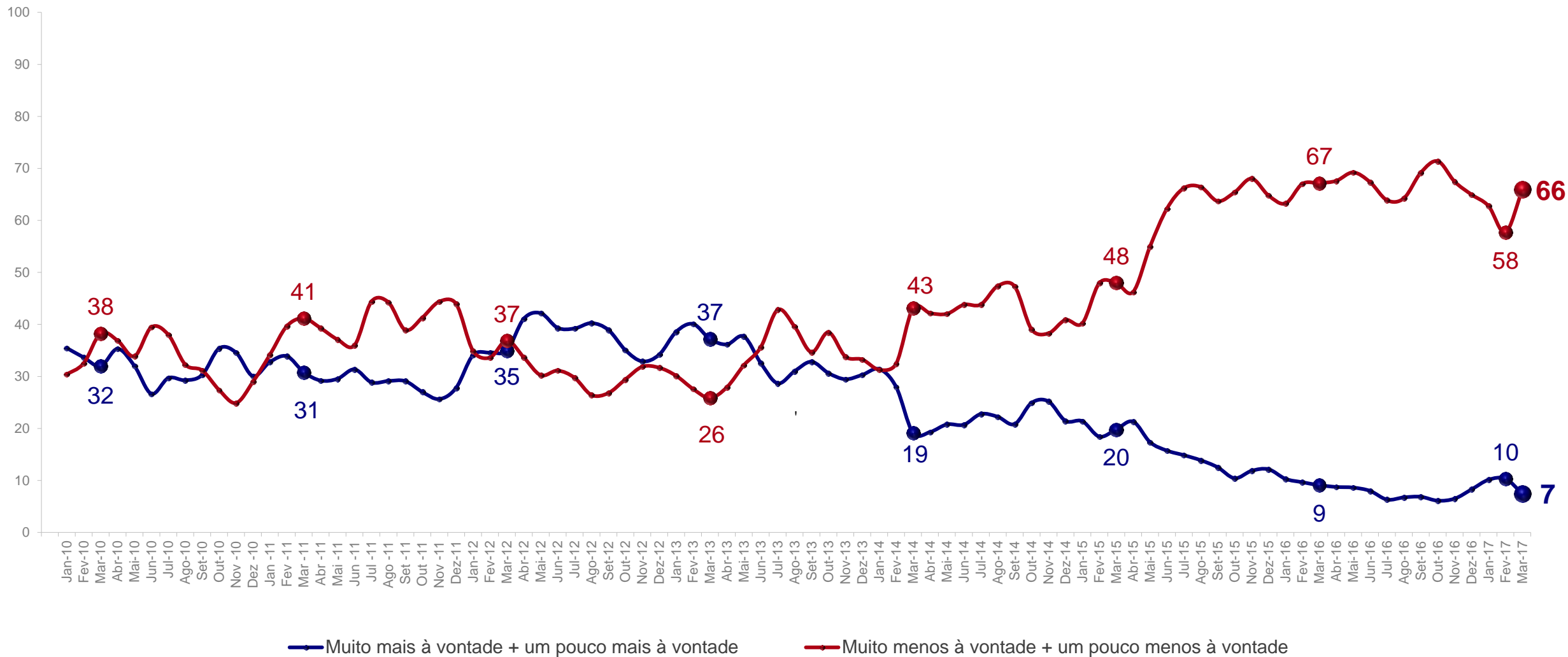
IC4. Pensando nos próximos 6 meses, você acha que a sua situação financeira pessoal vai ficar muito melhor, um pouco melhor, mais ou menos igual, um pouco pior ou muito pior do que está hoje?



ECONOMIA FINANCEIRA PESSOAL(%)		CLASSE ECONÔMICA		
AVALIAÇÃO	TOTAL	AB	C	DE
Muito melhor	3	1	4	2
Um pouco melhor	27	23	30	18
Mais ou menos melhor	31	41	28	24
Um pouco pior	14	7	17	21
Muito pior	12	14	10	17
Não sabe /Não respondeu	13	13	12	18
<b>BASE</b>	<b>327</b>	<b>96</b>	<b>195</b>	<b>36</b>

# Comprometimento com uma compra maior

IC5. Comparando com 6 meses atrás, o(a) Sr(a) diria que HOJE se sente mais à vontade ou menos à vontade para fazer uma compra maior como um carro ou uma casa? (MÉDIA MÓVEL)





# Comprometimento com uma compra maior

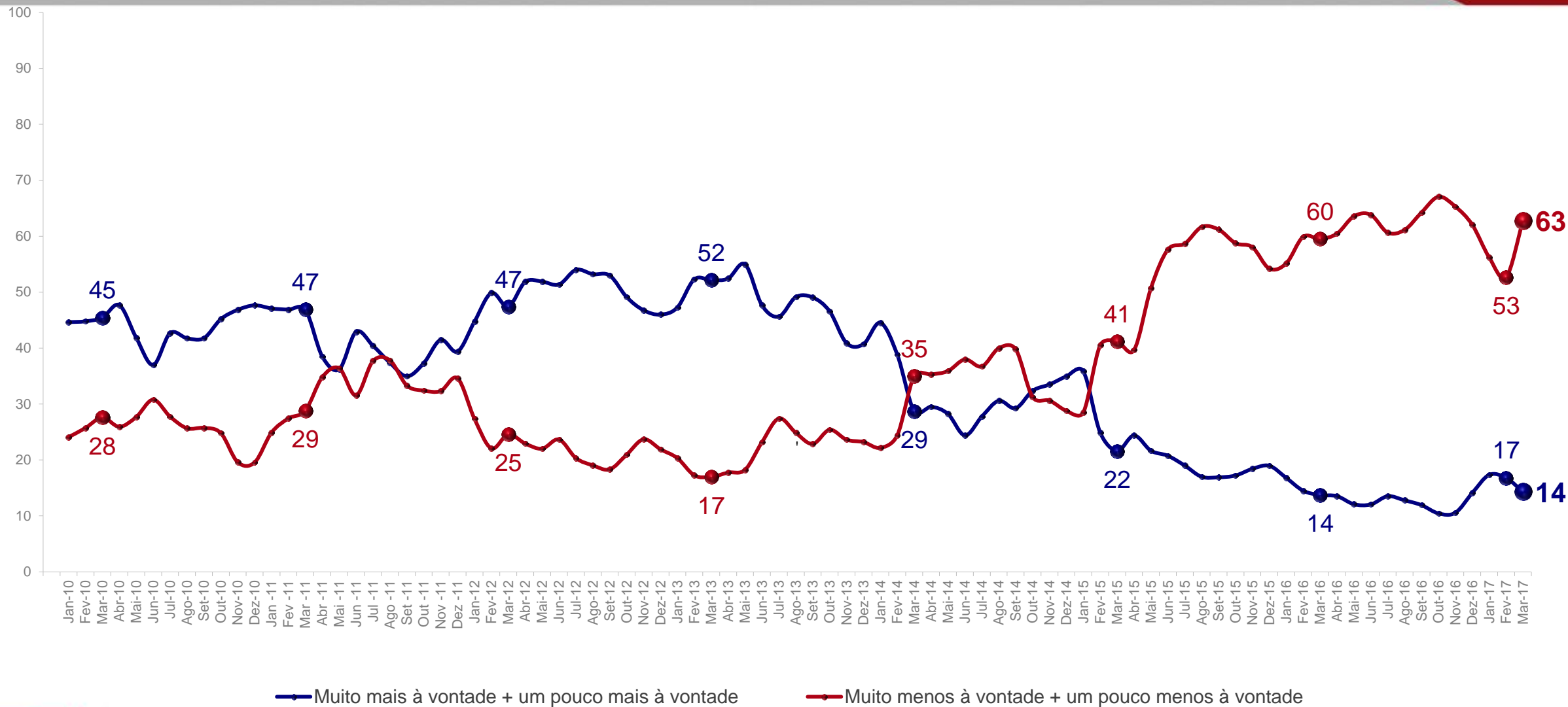
IC5. Comparando com 6 meses atrás, o(a) Sr(a) diria que HOJE se sente mais à vontade ou menos à vontade para fazer uma compra maior como um carro ou uma casa?



COMPROMETIMENTO COM UMA COMPRA MAIOR (%)		CLASSE ECONÔMICA		
AVALIAÇÃO	TOTAL	AB	C	DE
Muito mais à vontade				
Um pouco mais à vontade	5	4	4	13
Mais ou menos igual	19	26	18	5
Um pouco menos à vontade	17	12	22	4
Muito menos à vontade	59	58	56	79
Não sabe /Não respondeu				
<b>BASE</b>	<b>327</b>	<b>96</b>	<b>195</b>	<b>36</b>

# Comprometimento com uma compra de médio porte

IC6. Comparando com 6 meses atrás, o(a) Sr(a) diria que HOJE se sente mais à vontade ou menos à vontade para comprar outras coisas para sua casa, como uma geladeira ou um fogão? (MÉDIA MÓVEL)



# Comprometimento com uma compra de médio porte

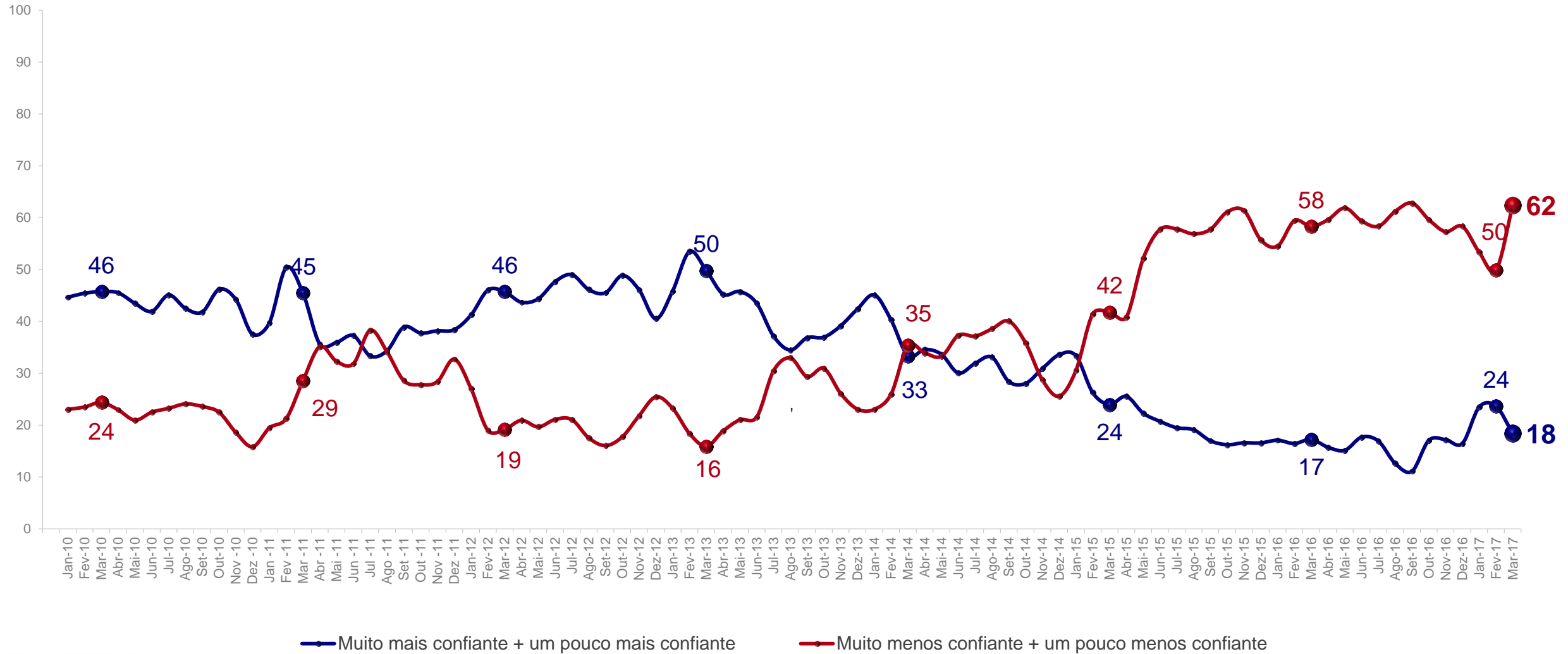
IC6. Comparando com 6 meses atrás, o(a) Sr(a) diria que HOJE se sente mais à vontade ou menos à vontade para comprar outras coisas para sua casa, como uma geladeira ou um fogão?



COMPROMETIMENTO COM UMA COMPRA DE MÉDIO PORTE(%)		CLASSE ECONÔMICA		
AVALIAÇÃO	TOTAL	AB	C	DE
Muito mais à vontade	2	3	2	2
Um pouco mais à vontade	11	14	9	20
Mais ou menos igual	16	21	16	6
Um pouco menos à vontade	22	23	26	3
Muito menos à vontade	48	40	48	69
Não sabe /Não respondeu				
<b>BASE</b>	<b>327</b>	<b>96</b>	<b>195</b>	<b>36</b>

# Investimento no futuro

IC7. Comparando com 6 meses atrás, HOJE o(a) Sr.(a) se sente mais confiante ou menos confiante na sua capacidade de investir no futuro, incluindo sua capacidade de economizar para quando se aposentar ou para pagar a educação de seus filhos? (MÉDIA MÓVEL)





# Investimento no futuro

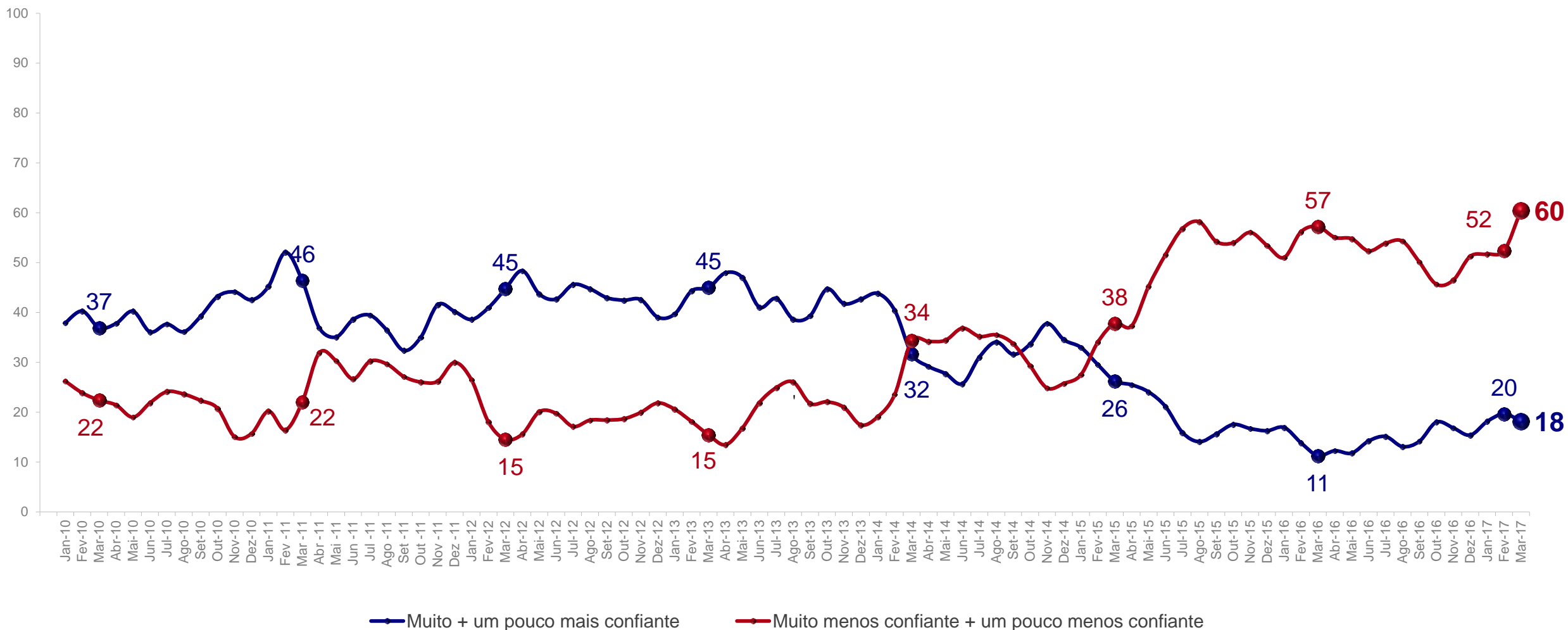
IC7. Comparando com 6 meses atrás, HOJE o(a) Sr.(a) se sente mais confiante ou menos confiante na sua capacidade de investir no futuro, incluindo sua capacidade de economizar para quando se aposentar ou para pagar a educação de seus filhos?



INVESTIMENTO NO FUTURO (%)		CLASSE ECONÔMICA		
AVALIAÇÃO	TOTAL	AB	C	DE
Muito mais confiante	2	3	2	3
Um pouco mais confiante	14	17	14	6
Mais ou menos igual	11	12	11	7
Um pouco menos confiante	22	22	23	17
Muito menos confiante	51	47	50	67
Não sabe /Não respondeu				
<b>BASE</b>	<b>327</b>	<b>96</b>	<b>195</b>	<b>36</b>

# Segurança no emprego

IC8. Comparando com 6 meses atrás, HOJE o(a) Sr(a) diria que está mais confiante ou menos confiante no que se refere à segurança do seu emprego, do emprego de outras pessoas da sua família ou de outras pessoas que o(a) Sr(a) conhece pessoalmente? (MÉDIA MÓVEL)



# Segurança no emprego

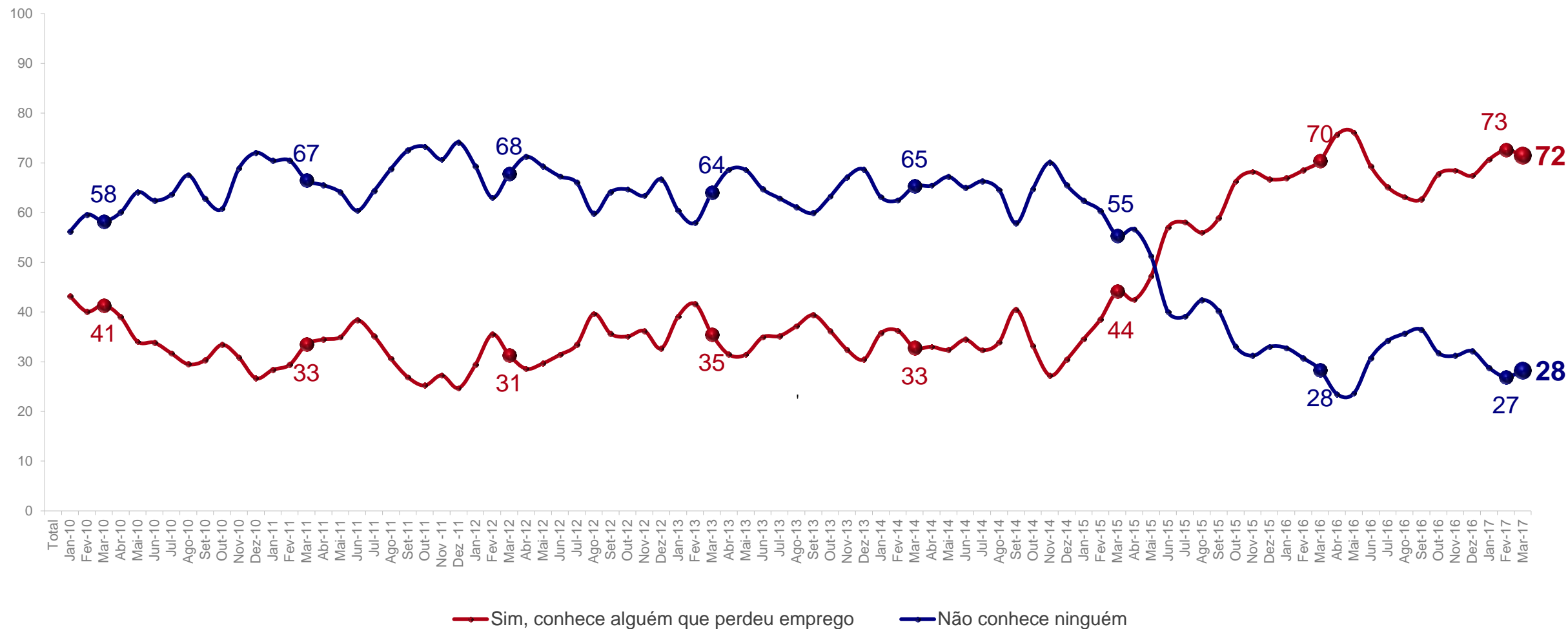
IC8. Comparando com 6 meses atrás, HOJE o(a) Sr(a) diria que está mais confiante ou menos confiante no que se refere à segurança do seu emprego, do emprego de outras pessoas da sua família ou de outras pessoas que o(a) Sr(a) conhece pessoalmente?



SEGURANÇA NO EMPREGO (%)		CLASSE ECONÔMICA		
AVALIAÇÃO	TOTAL	AB	C	DE
Muito mais confiante	1	1	2	
Um pouco mais confiante	14	17	13	12
Mais ou menos igual	15	20	14	10
Um pouco menos confiante	25	22	29	12
Muito menos confiante	43	38	41	63
Não sabe /Não respondeu	1	2	1	3
<b>BASE</b>	<b>327</b>	<b>96</b>	<b>195</b>	<b>36</b>

# Perda de emprego – últimos 6 meses

IC9. Pensando nos últimos 6 meses, o(a) Sr(a), alguém da sua família ou alguém que o(a) Sr(a) conheça pessoalmente, perdeu o emprego por causa das condições da economia? (MÉDIA MÓVEL)





# Perda de emprego – últimos 6 meses

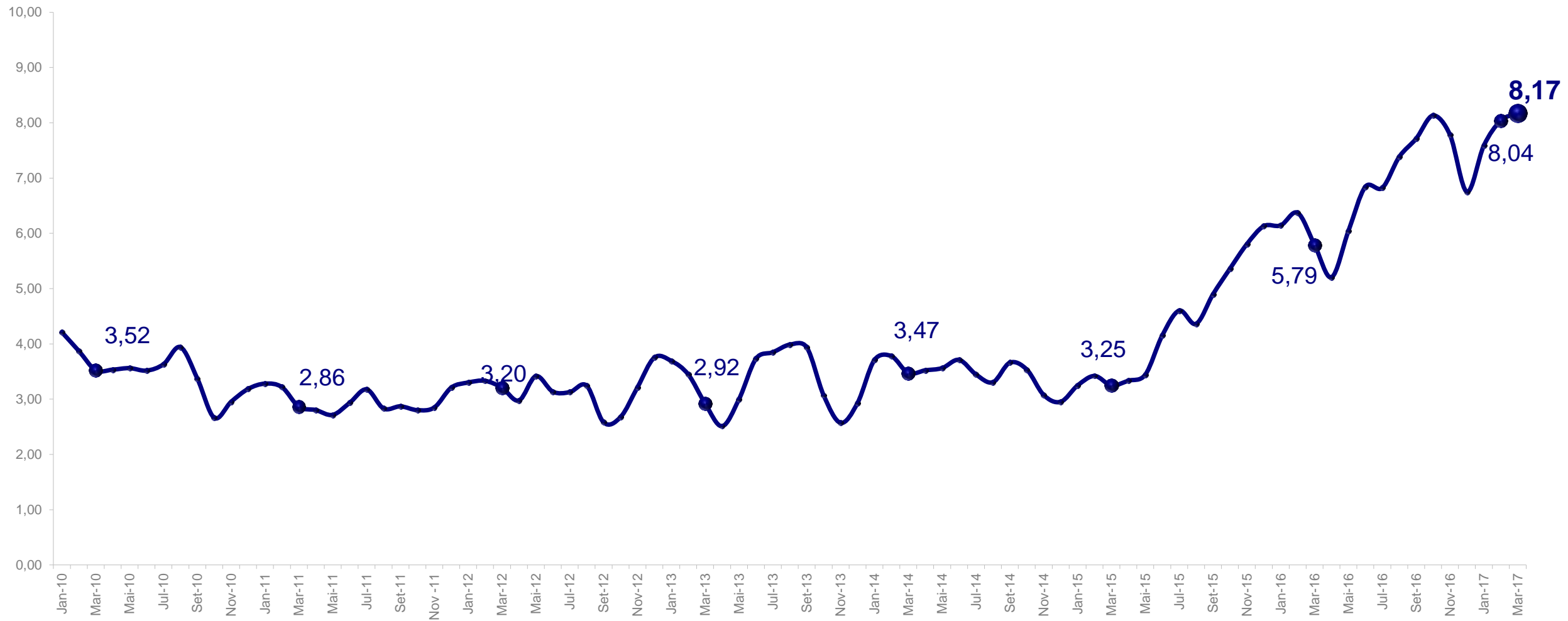
IC9. Pensando nos últimos 6 meses, o(a) Sr(a), alguém da sua família ou alguém que o(a) Sr(a) conheça pessoalmente, perdeu o emprego por causa das condições da economia?



PERDA DE EMPREGO (%)		CLASSE ECONÔMICA		
AVALIAÇÃO	TOTAL	AB	C	DE
Sim, conhece alguém que perdeu emprego	72	71	72	69
Não conhece ninguém	28	29	28	31
Não sabe /Não respondeu				
BASE	327	96	195	36

# Perda de emprego – número de pessoas

IC9A - Quantas pessoas conhecidas perderam o emprego – MÉDIA MÓVEL



# Perda de emprego – número de pessoas

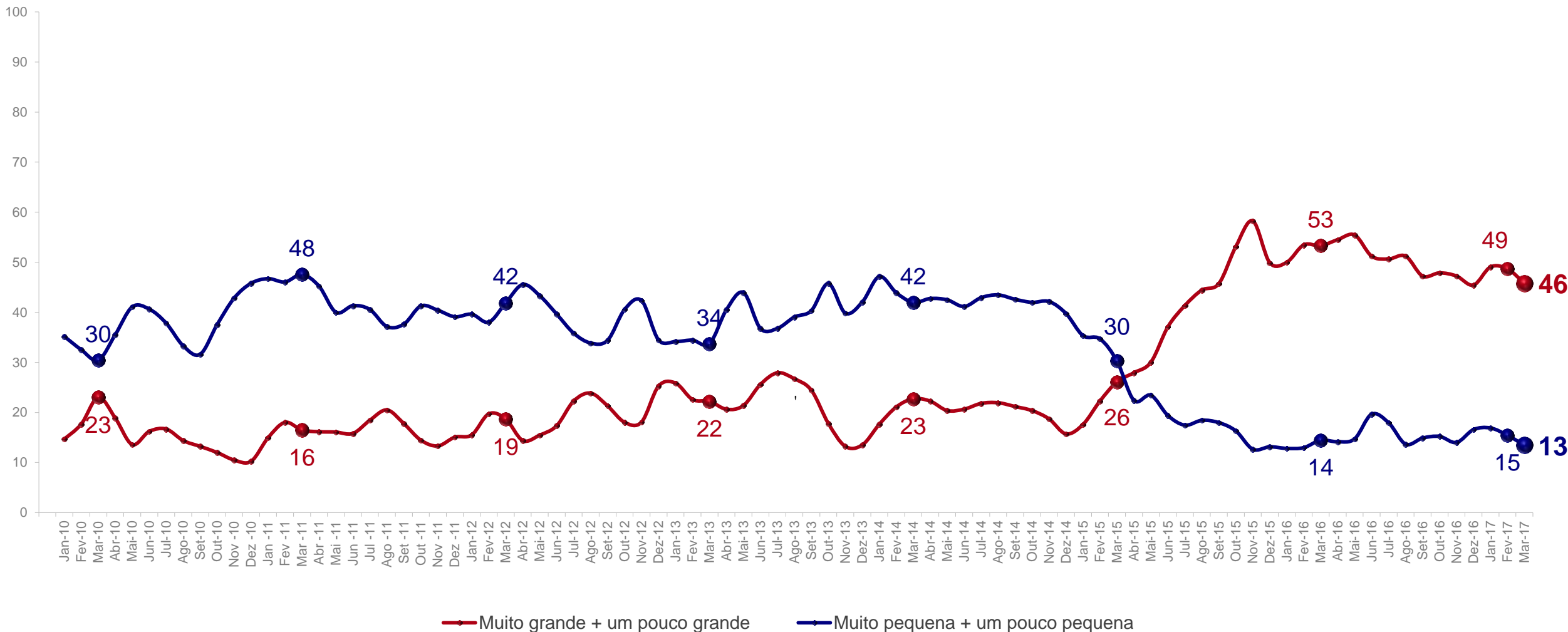
IC9A -Quantas pessoas conhecidas perderam o emprego?



PERDA DE EMPREGO (%)		CLASSE ECONÔMICA		
AVALIAÇÃO	TOTAL	AB	C	DE
Número médio de conhecidos que perdeu o emprego	8,55	7,52	9,06	8,48

# Chances de perda de emprego no futuro

IC10. Agora, pensando nos próximos 6 meses, qual é a chance que o(a) Sr(a), alguém da sua família ou alguém que o(a) Sr(a) conhece pessoalmente venha a perder o emprego por causa das condições da economia? Muito grande, grande, média, pequena ou muito pequena (MÉDIA MÓVEL)



# Chances de perda de emprego no futuro

IC10. Agora, pensando nos próximos 6 meses, qual é a chance que o(a) Sr(a), alguém da sua família ou alguém que o(a) Sr(a) conhece pessoalmente venha a perder o emprego por causa das condições da economia? Muito grande, grande, média, pequena ou muito pequena?



CHANCES DE PERDA DE EMPREGO NO FUTURO (%)		CLASSE ECONÔMICA		
AVALIAÇÃO	TOTAL	AB	C	DE
Muito grande	29	24	27	48
Um pouco grande	20	23	20	10
Média	37	42	37	24
Um pouco pequena	7	6	7	7
Muito pequena	3		4	4
Não sabe /Não respondeu	5	5	5	7
<b>BASE</b>	<b>327</b>	<b>96</b>	<b>195</b>	<b>36</b>

# OBRIGADO!

**Danilo Cersosimo**

Director

✉ [Danilo.Cersosimo@ipsos.com](mailto:Danilo.Cersosimo@ipsos.com)

☎ +55 11 2159-8578

**Rupak Patitunda**

Manager

✉ [Rupak.Patitunda@ipsos.com](mailto:Rupak.Patitunda@ipsos.com)

☎ +55 11 2159-8504

**GAME CHANGERS**

